

sprawozdanie finansowe

dla:

TRUE GAMES SYNDICATE SPÓŁKA AKCYJNA

za okres:

01.01.2023

-

31.12.2023

Data sporządzenia:

13.03.2024

Wprowadzenie do sprawozdania finansowego

Nazwa jednostki TRUE GAMES SYNDICATE SPÓŁKA AKCYJNA

Dokładny adres siedziby (w Polsce):

Ulica Wernyhory
Nr domu 29A Nr lokalu
Miejscowość WARSZAWA
Pocztą WARSZAWA Kod pocztowy 02-727 Kod kraju PL
Gmina WARSZAWA
Powiat WARSZAWA
Województwo MAZOWIECKIE

Adres przedsiębiorcy zagranicznego (opcjonalny):

Ulica
Nr domu Nr lokalu
Miejscowość Kod pocztowy Kod kraju

Podstawowy przedmiot działalności:

kod(y) PKD 5821Z

Identyfikator podmiotu:

numer NIP 6751414604
numer KRS 0000399586 Pole wymagane przez system eKRS

Czas trwania działalności jednostki (jeśli ograniczony):

Od dnia
Do

Wskazanie okresu objętego sprawozdaniem finansowym:

(w pola tej sekcji jest kopiowany okres wpisany w nagłówku sprawozdania)

Od dnia 01.01.2023 Do dnia 31.12.2023

Włączenie danych wewnętrznych jednostek organizacyjnych:

Wskazanie, że sprawozdanie finansowe zawiera dane łączne, jeżeli w skład jednostki wchodzi wewnętrzne jednostki organizacyjne sporządzające samodzielne sprawozdania finansowe:

Czy sprawozdanie zawiera także łączne dane samodzielnych jednostek organizacyjnych?

Nie

Założenie kontynuacji działalności jednostki:

Czy sprawozdanie finansowe zostało sporządzone przy założeniu kontynuowania działalności gospodarczej przez jednostkę w dającej się przewidzieć przyszłości?

Tak

Wprowadzenie do sprawozdania finansowego

Czy brak jest okoliczności wskazujących na zagrożenie kontynuowania przez nią działalności?

Tak

odpowieź "Nie" oznacza, że ISTNIEJĄ takie okoliczności

Opis okoliczności zagrażających kontynuacji działalności:

Łączenie spółek:

Czy to sprawozdanie finansowe sporządzono za okres, w ciągu którego nastąpiło połączenie spółek?

Nie

Czy sprawozdanie sporządzono po połączeniu spółek?

Zastosowana metoda rozliczenia połączenia (nabycia, łączenia udziałów)

Zasady (polityka) rachunkowości:

metody wyceny aktywów i pasywów:

Metody wyceny aktywów i pasywów znajdują się w załączniku nr 1 w omówieniu przyjętych zasad polityki rachunkowości.

ustalenia wyniku finansowego:

Jednostka ustala wynik finansowy w wariantcie porównawczym., to oznacza, że od sumy przychodów netto ze sprzedaży produktów, towarów i materiałów skorygowanych o zmianę stanu produktu (zwiększenie stanu produktów występuje ze znakiem plus, a zmniejszenie ze znakiem minus) i zwiększonych o koszt wytworzenia produktów na własne potrzeby odejmowana jest suma kosztów działalności operacyjnej według rodzaju oraz wartość sprzedanych

ustalenia sposobu sporządzania sprawozdania finansowego:

Zgodnie z zasadą ciągłości, przyjęte zasady rachunkowości Spółka stosuje w sposób ciągły, dokonując w kolejnych latach obrotowych jednakowego grupowania operacji gospodarczych, wyceny aktywów i pasywów, w tym także dokonywania odpisów amortyzacyjnych lub umorzeniowych, ustalania wyniku finansowego i sporządzania sprawozdań finansowych, tak aby za kolejne lata informacje z nich wynikające były porównywalne

pozostałe:

Informacja uszczegóławiająca:

Nazwa pozycji

Opis

Nazwa pozycji

Opis


Nazwa pozycji

Opis

Nazwa pozycji

Wprowadzenie do sprawozdania finansowego

Opis



Aktywa		Stan na:	31.12.2023	31.12.2022	Przeł. dane porów. za poprzedni okres
A	Aktywa trwałe		11 337 194,82	14 379 606,38	
I	Wartości niematerialne i prawne		11 329 802,39	14 372 213,95	
1	Koszty zakończonych prac rozwojowych				
2	Wartość firmy		10 077 016,30	13 177 636,70	
3	Inne wartości niematerialne i prawne		1 252 786,09	1 194 577,25	
4	Zaliczki na wartości niematerialne i prawne				
II	Rzeczowe aktywa trwałe		0,00	0,00	
1	Środki trwałe		0,00	0,00	
a)	grunty (w tym prawo użytkowania wieczystego gruntu)				
b)	budynki, lokale, prawa do lokali i obiekty inżynierii lądowej i wodnej		0,00	0,00	
c)	urządzenia techniczne i maszyny		0,00	0,00	
d)	środki transportu		0,00	0,00	
e)	inne środki trwałe		0,00	0,00	
2	Środki trwałe w budowie				
3	Zaliczki na środki trwałe w budowie				
III	Należności długoterminowe		7 392,43	7 392,43	
1	Od jednostek powiązanych				
2	Od pozostałych jednostek, w których jednostka posiada zaangażowanie w kapitale				
3	Od pozostałych jednostek		7 392,43	7 392,43	
IV	Inwestycje długoterminowe		0,00	0,00	
1	Nieruchomości				
2	Wartości niematerialne i prawne				
3	Długoterminowe aktywa finansowe		0,00	0,00	
a)	w jednostkach powiązanych		0,00	0,00	
	1) udziały lub akcje				
	2) inne papiery wartościowe				
	3) udzielone pożyczki				
	4) inne długoterminowe aktywa finansowe				

Aktywa (c.d. "Długoterminowe aktywa finansowe")		Stan na:	31.12.2023	31.12.2022	Przeoszt. dane porów. za poprzedni okres
b)	w pozostałych jednostkach, w których jednostka posiada zaangażowanie w kapitale		0,00	0,00	
	1) udziały lub akcje				
	2) inne papiery wartościowe				
	3) udzielone pożyczki				
	4) inne długoterminowe aktywa finansowe				
c)	w pozostałych jednostkach		0,00	0,00	
	1) udziały lub akcje				
	2) inne papiery wartościowe				
	3) udzielone pożyczki				
	4) inne długoterminowe aktywa finansowe				
4	Inne inwestycje długoterminowe				
V	Długoterminowe rozliczenia międzyokresowe		0,00	0,00	
1	Aktywa z tytułu odroczonego podatku dochodowego		0,00	0,00	
2	Inne rozliczenia międzyokresowe		0,00	0,00	
B	Aktywa obrotowe		54 828,27	552 882,54	
I	Zapasy		0,00	0,00	
1	Materiały		0,00	0,00	
2	Półprodukty i produkty w toku				
3	Produkty gotowe				
4	Towary		0,00	0,00	
5	Zaliczki na dostawy i usługi		0,00	0,00	
II	Należności krótkoterminowe		3 359,66	82 744,79	
1	Należności od jednostek powiązanych		0,00	0,00	
a)	z tytułu dostaw i usług, o okresie spłaty:		0,00	0,00	
	1) do 12 miesięcy				
	2) powyżej 12 miesięcy				
b)	inne				

Aktywa (c.d. "Należności krótkoterminowe")		Stan na:	31.12.2023	31.12.2022	Przeoszt. dane porów. za poprzedni okres
2	Należności od pozostałych jednostek, w których jednostka posiada zaangażowanie w kapitale		0,00	0,00	
a)	z tytułu dostaw i usług, o okresie spłaty:		0,00	0,00	
	1) do 12 miesięcy				
	2) powyżej 12 miesięcy				
b)	inne				
3	Należności od pozostałych jednostek		3 359,66	82 744,79	
a)	z tytułu dostaw i usług, o okresie spłaty:		2 886,72	2 271,72	
	1) do 12 miesięcy		2 886,72	2 271,72	
	2) powyżej 12 miesięcy				
b)	z tytułu podatków, dotacji, ceł, ubezpieczeń społecznych i zdrowotnych oraz innych tytułów publicznoprawnych		472,94	77 268,92	
c)	inne		0,00	3 204,15	
d)	dochodzone na drodze sądowej				
III	Inwestycje krótkoterminowe		50 216,86	469 049,74	
1	Krótkoterminowe aktywa finansowe		50 216,86	469 049,74	
a)	w jednostkach powiązanych		0,00	0,00	
	1) udziały lub akcje				
	2) inne papiery wartościowe				
	3) udzielone pożyczki		0,00	0,00	
	4) inne krótkoterminowe aktywa finansowe				
b)	w pozostałych jednostkach		0,00	0,00	
	1) udziały lub akcje				
	2) inne papiery wartościowe				
	3) udzielone pożyczki		0,00	0,00	
	4) inne krótkoterminowe aktywa finansowe				
c)	środki pieniężne i inne aktywa pieniężne		50 216,86	469 049,74	
	1) środki pieniężne w kasie i na rachunkach		50 216,86	469 049,74	
	2) inne środki pieniężne				
	3) inne aktywa pieniężne				
2	Inne inwestycje krótkoterminowe				
IV	Krótkoterminowe rozliczenia międzyokresowe		1 251,75	1 088,01	
	w tym: aktywa z tytułu niezakończonych umów budowlanych				
C	Należne wpłaty na kapitał (fundusz) podstawowy				
D	Udziały (akcje) własne				
	Aktywa razem (suma pozycji A, B, C i D)		11 392 023,09	14 932 488,92	

Pasywa		Stan na:	31.12.2023	31.12.2022	Przełt. dane porów. za poprzedni okres
A	Kapitał (fundusz) własny		9 514 588,68	13 183 050,25	
I	Kapitał (fundusz) podstawowy		1 900 623,60	1 900 623,60	
II	Kapitał (fundusz) zapasowy, w tym:		14 450 640,90	14 450 640,90	
	– nadwyżka wartości sprzedaży (wartości emisyjnej) nad wartością nominalną udziałów (akcji)		14 450 640,90	14 450 640,90	
	– kwota zysku wypracowanego w latach przed opodatkowaniem ryczałtem				
III	Kapitał (fundusz) z aktualizacji wyceny, w tym:				
	– z tytułu aktualizacji wartości godziwej				
IV	Pozostałe kapitały (fundusze) rezerwowe, w tym:				
	– tworzone zgodnie z umową (statutem) spółki				
	– na udziały (akcje) własne				
	– kwota zysku wypracowanego w latach przed opodatkowaniem ryczałtem				
V	Zysk (strata) z lat ubiegłych, w tym:		-3 168 214,25	-461 011,67	
	– kwota niepodzielonych zysków w latach przed opodatkowaniem ryczałtem				
	– kwota niepokrytych strat poniesionych w latach przed opodatkowaniem ryczałtem				
VI	Zysk (strata) netto		-3 668 461,57	-2 707 202,58	
VII	Odpisy z zysku netto w ciągu roku obrotowego (wielkość ujemna)				
B	Zobowiązania i rezerwy na zobowiązania		1 877 434,41	1 749 438,67	
I	Rezerwy na zobowiązania		15 000,00	0,00	
1	Rezerwa z tytułu odroczonego podatku dochodowego				
2	Rezerwa na świadczenia emerytalne i podobne		0,00	0,00	
	– długoterminowa				
	– krótkoterminowa				
3	Pozostałe rezerwy		15 000,00	0,00	
	– długoterminowe				
	– krótkoterminowe		15 000,00	0,00	
II	Zobowiązania długoterminowe		0,00	0,00	
1	Wobec jednostek powiązanych				
2	Wobec pozostałych jednostek, w których jednostka posiada zaangażowanie w kapitale				
3	Wobec pozostałych jednostek		0,00	0,00	
a)	kredyty i pożyczki				
b)	z tytułu emisji dłużnych papierów wartościowych				
c)	inne zobowiązania finansowe				
d)	zobowiązania wekslowe				
e)	inne				

Pasywa (c.d. "Zobowiązania i rezerwy na zobowiązania")		Stan na:	31.12.2023	31.12.2022	Przeoszt. dane porów. za poprzedni okres
III	Zobowiązania krótkoterminowe		1 447 345,27	1 437 825,82	
1	Zobowiązania wobec jednostek powiązanych		224 673,14	128 005,41	
a)	z tytułu dostaw i usług, o okresie wymagalności:		0,00	4 797,20	
	1) do 12 miesięcy		0,00	4 797,20	
	2) powyżej 12 miesięcy				
b)	inne		224 673,14	123 208,21	
2	Zobowiązania wobec pozostałych jednostek, w których jednostka posiada zaangażowanie w kapitale		0,00	0,00	
a)	z tytułu dostaw i usług, o okresie wymagalności:		0,00	0,00	
	1) do 12 miesięcy				
	2) powyżej 12 miesięcy				
b)	inne				
3	Zobowiązania wobec pozostałych jednostek		1 222 672,13	1 309 820,41	
a)	kredyty i pożyczki		1 135 182,72	1 204 447,66	
b)	z tytułu emisji dłużnych papierów wartościowych				
c)	inne zobowiązania finansowe		0,00	0,00	
d)	z tytułu dostaw i usług, o okresie wymagalności:		43 780,99	44 864,87	
	1) do 12 miesięcy		43 780,99	44 864,87	
	2) powyżej 12 miesięcy				
e)	zaliczki otrzymane na dostawy i usługi				
f)	zobowiązania wekslowe				
g)	z tytułu podatków, ceł, ubezpieczeń społecznych i zdrowotnych oraz innych tytułów publicznoprawnych		21 208,42	20 050,63	
h)	z tytułu wynagrodzeń		22 500,00	15 769,86	
i)	inne		0,00	24 687,39	
4	Fundusze specjalne				
IV	Rozliczenia międzyokresowe		415 089,14	311 612,85	
1	Ujemna wartość firmy				
2	Inne rozliczenia międzyokresowe		415 089,14	311 612,85	
	– długoterminowe				
	– krótkoterminowe		415 089,14	311 612,85	
	– rozliczenia międzyokresowe umów budowlanych				
Pasywa razem (suma pozycji A i B)			11 392 023,09	14 932 488,92	

Rachunek zysków i strat

TRUE GAMES SYNDICATE SPÓŁKA AKCYJNA

wszystkie kwoty w złotych

wariant porównawczy		za rok:	2023	2022	Przeoszt. dane porów. za poprzedni okres
A	Przychody netto ze sprzedaży i zrównane z nimi, w tym:		1 500,00	0,00	
	– od jednostek powiązanych				
I	Przychody netto ze sprzedaży produktów		1 500,00	0,00	
II	Zmiana stanu produktów (zwiększenie – wartość dodatnia, zmniejszenie – wartość ujemna)				
	– w tym: obiekty w zabudowie				
III	Koszt wytworzenia produktów na własne potrzeby jednostki				
IV	Przychody netto ze sprzedaży towarów i materiałów		0,00	0,00	
B	Koszty działalności operacyjnej		212 236,43	348 507,26	
I	Amortyzacja		0,00	0,00	
II	Zużycie materiałów i energii		159,35	1 659,53	
III	Usługi obce		118 955,71	225 989,22	
IV	Podatki i opłaty, w tym:		16 559,00	22 396,00	
	– podatek akcyzowy				
V	Wynagrodzenia		74 288,61	77 767,73	
VI	Ubezpieczenia społeczne i inne świadczenia, w tym:		0,00	16 312,78	
	– emerytalne		0,00	0,00	
VII	Pozostałe koszty rodzajowe		2 273,76	4 382,00	
VIII	Wartość sprzedanych towarów i materiałów		0,00	0,00	
C	Zysk (strata) ze sprzedaży (A–B)		-210 736,43	-348 507,26	
D	Pozostałe przychody operacyjne		69 369,70	1 483,16	
I	Zysk z tytułu rozchodu niefinansowych aktywów trwałych				
II	Dotacje				
III	Aktualizacja wartości aktywów niefinansowych				
IV	Inne przychody operacyjne		69 369,70	1 483,16	
E	Pozostałe koszty operacyjne		3 486 848,33	2 329 833,47	
I	Strata z tytułu rozchodu niefinansowych aktywów trwałych		0,00	0,00	
II	Aktualizacja wartości aktywów niefinansowych				
III	Inne koszty operacyjne		3 486 848,33	2 329 833,47	
F	Zysk (strata) z działalności operacyjnej (C+D–E)		-3 628 215,06	-2 676 857,57	
G	Przychody finansowe		0,96	1 600,60	

Rachunek zysków i strat

TRUE GAMES SYNDICATE SPÓŁKA AKCYJNA

wszystkie kwoty w złotych

wariant porównawczy, c.d. poprzedniej strony		za rok:	2023	2022	Przeoszt. dane porów. za poprzedni okres
I	Dywidendy i udziały w zyskach, w tym:				
	a) od jednostek powiązanych, w tym:				
	– w których jednostka posiada zaangażowanie w kapitale				
	b) od jednostek pozostałych, w tym:				
	– w których jednostka posiada zaangażowanie w kapitale				
II	Odsetki, w tym:		0,00	1 599,32	
	– od jednostek powiązanych				
III	Zysk z tytułu rozchodu aktywów finansowych, w tym:				
	– w jednostkach powiązanych				
IV	Aktualizacja wartości aktywów finansowych				
V	Inne		0,96	1,28	
H	Koszty finansowe		40 247,47	31 945,61	
I	Odsetki, w tym:		40 247,19	31 945,61	
	– dla jednostek powiązanych				
II	Strata z tytułu rozchodu aktywów finansowych, w tym:				
	– w jednostkach powiązanych				
III	Aktualizacja wartości aktywów finansowych				
IV	Inne		0,28	0,00	
I	Zysk (strata) brutto (F+G–H)		-3 668 461,57	-2 707 202,58	
J	Podatek dochodowy		0,00	0,00	
	– w tym podatek odroczony:				
K	Pozostałe obowiązkowe zmniejszenia zysku (zwiększenia straty)				
L	Zysk (strata) netto (I–J–K)		-3 668 461,57	-2 707 202,58	

Zestawienie zmian w kapitale (funduszu) własnym

TRUE GAMES SYNDICATE SPÓŁKA AKCYJNA

wszystkie kwoty w złotych zyskie kwoty w złotych

wyszczególnienie		za rok:	2023	2022	Przeoszt. dane porów. za poprzedni okres
I	Kapitał (fundusz) własny na początek okresu (BO)		13 183 050,25	340 654,40	
	– zmiany przyjętych zasad (polityki) rachunkowości				
	– korekty błędów				
Ia	Kapitał (fundusz) własny na początek okresu (BO), po korektach		13 183 050,25	340 654,40	
1	Kapitał (fundusz) podstawowy na początek okresu		1 900 623,60	740 571,80	
1.1	Zmiany kapitału (funduszu) podstawowego		0,00	1 160 051,80	
a)	zwiększenie (z tytułu)		0,00	1 160 051,80	
	– wydania udziałów (emisji akcji)		0,00	430 051,80	
	– połączenie spółki z True Games S.A.		0,00	730 000,00	
	–				
	–				
b)	zmniejszenie (z tytułu)		0,00	0,00	
	– umorzenia udziałów (akcji)				
	–				
	–				
	–				
1.2	Kapitał (fundusz) podstawowy na koniec okresu		1 900 623,60	1 900 623,60	
2	Kapitał (fundusz) zapasowy na początek okresu		14 450 640,90	61 094,27	
2.1	Zmiany kapitału (funduszu) zapasowego		0,00	14 389 546,63	
a)	zwiększenie (z tytułu)		0,00	14 485 025,90	
	– emisji akcji powyżej wartości nominalnej		0,00	215 025,90	
	– podziału zysku (ustawowo)				
	– podziału zysku (ponad wymaganą ustawowo minimalną wartość)				
	– połączenie spółki z True Games S.A.		0,00	14 270 000,00	
	–				
	–				
b)	zmniejszenie (z tytułu)		0,00	95 479,27	
	– pokrycia straty		0,00	0,00	
	– koszt podniesienia kapitału		0,00	95 479,27	
	–				
	–				
2.2	Stan kapitału (funduszu) zapasowego na koniec okresu		14 450 640,90	14 450 640,90	

Zestawienie zmian w kapitale (funduszu) własnym

TRUE GAMES SYNDICATE SPÓŁKA AKCYJNA

wszystkie kwoty w złotych zyskie kwoty w złotych

wyszczególnienie, c.d. poprzedniej strony		za rok:	2023	2022	Przełst. dane porów. za poprzedni okres
3	Kapitał (fundusz) z aktualizacji wyceny na początek okresu – zmiany przyjętych zasad (polityki) rachunkowości		0,00	0,00	
3.1	Zmiany kapitału (funduszu) z aktualizacji wyceny		0,00	0,00	
	a) zwiększenie (z tytułu)		0,00	0,00	
	–				
	–				
	–				
	b) zmniejszenie (z tytułu)		0,00	0,00	
	– zbycia środków trwałych				
	–				
	–				
	–				
3.2	Kapitał (fundusz) z aktualizacji wyceny na koniec okresu		0,00	0,00	
4	Pozostałe kapitały (fundusze) rezerwowe na początek okresu		0,00	0,00	
4.1	Zmiany pozostałych kapitałów (funduszy) rezerwowych		0,00	0,00	
	a) zwiększenie (z tytułu)		0,00	0,00	
	–				
	–				
	–				
	b) zmniejszenie (z tytułu)		0,00	0,00	
	–				
	–				
	–				
4.2	Pozostałe kapitały (fundusze) rezerwowe na koniec okresu		0,00	0,00	
5	Zysk (strata) z lat ubiegłych na początek okresu		-461 011,67	0,00	
5.1	Zysk z lat ubiegłych na początek okresu		0,00	0,00	
	– zmiany przyjętych zasad (polityki) rachunkowości				
	– korekty błędów				

Zestawienie zmian w kapitale (funduszu) własnym

TRUE GAMES SYNDICATE SPÓŁKA AKCYJNA

wszystkie kwoty w złotych zyskie kwoty w złotych

wyszczególnienie, c.d. poprzedniej strony		za rok:	2023	2022	Przeoszt. dane porów. za poprzedni okres
5.2	Zysk z lat ubiegłych na początek okresu, po korektach		0,00	0,00	
a)	zwiększenie (z tytułu)		0,00	0,00	
	– podziału zysku z lat ubiegłych				
	–				
	–				
	–				
b)	zmniejszenie (z tytułu)		0,00	0,00	
	–				
	–				
	–				
5.3	Zysk z lat ubiegłych na koniec okresu		0,00	0,00	
5.4	Strata z lat ubiegłych na początek okresu		461 011,67	0,00	
	– zmiany przyjętych zasad (polityki) rachunkowości				
	– korekty błędów				
5.5	Strata z lat ubiegłych na początek okresu, po korektach		461 011,67	0,00	
a)	zwiększenie (z tytułu)		2 707 202,58	461 011,67	
	– przeniesienia straty z lat ubiegłych do pokrycia		2 707 202,58	461 011,67	
	–				
	–				
	–				
b)	zmniejszenie (z tytułu)		0,00	0,00	
	– pokrycie straty z kapitału zapasowego		0,00	0,00	
	–				
	–				
5.6	Strata z lat ubiegłych na koniec okresu		3 168 214,25	461 011,67	
5.7	Zysk (strata) z lat ubiegłych na koniec okresu		-3 168 214,25	-461 011,67	
6	Wynik netto		-3 668 461,57	-2 707 202,58	
a)	zysk netto		0,00	0,00	
b)	strata netto		3 668 461,57	2 707 202,58	
c)	odpisy z zysku				
II	Kapitał (fundusz) własny na koniec okresu (BZ)		9 514 588,68	13 183 050,25	
III	Kapitał (fundusz) własny, po uwzględnieniu proponowanego podziału zysku (pokrycia straty)		9 514 588,68	13 183 050,25	

Rachunek przepływów

TRUE GAMES SYNDICATE SPÓŁKA AKCYJNA

wszystkie kwoty w złotych

metoda pośrednia		za rok:	2023	2022	Przeoszt. dane porów. za poprzedni okres
A	Przepływy środków pieniężnych z działalności operacyjnej				
I	Zysk (strata) netto		-3 668 461,57	-2 707 202,58	
II	Korekty razem		3 659 213,29	2 573 717,13	
1	Amortyzacja		0,00	0,00	
2	Zyski (straty) z tytułu różnic kursowych				
3	Odsetki i udziały w zyskach (dywidendy)		40 247,19	29 690,83	
4	Zysk (strata) z działalności inwestycyjnej		0,00	0,00	
5	Zmiana stanu rezerw		15 000,00	0,00	
6	Zmiana stanu zapasów		0,00	0,00	
7	Zmiana stanu należności		74 040,73	-64 006,46	
8	Zmiana stanu zobowiązań krótkoterminowych, z wyjątkiem pożyczek i kredytów		-17 883,34	75 626,34	
9	Zmiana stanu rozliczeń międzyokresowych		103 312,55	310 524,84	
10	Inne korekty		3 444 496,16	2 221 881,58	
III	Przepływy pieniężne netto z działalności operacyjnej (I±II)		-9 248,28	-133 485,45	
B	Przepływy środków pieniężnych z działalności inwestycyjnej				
I	Wpływy		0,00	0,00	
1	Zbycie wartości niematerialnych i prawnych oraz rzeczowych aktywów trwałych		0,00	0,00	
2	Zbycie inwestycji w nieruchomości oraz wartości niematerialne i prawne				
3	Z aktywów finansowych, w tym:		0,00	0,00	
a)	w jednostkach powiązanych				
b)	w pozostałych jednostkach		0,00	0,00	
1)	zbycie aktywów finansowych				
2)	dywidendy i udziały w zyskach				
3)	splata udzielonych pożyczek długoterminowych		0,00	0,00	
4)	odsetki		0,00	0,00	
5)	inne wpływy z aktywów finansowych				
4	Inne wpływy inwestycyjne				
II	Wydatki		402 084,60	425 886,20	
1	Nabycie wartości niematerialnych i prawnych oraz rzeczowych aktywów trwałych		402 084,60	425 886,20	

Rachunek przepływów

TRUE GAMES SYNDICATE SPÓŁKA AKCYJNA

wszystkie kwoty w złotych

metoda pośrednia, c.d. poprzedniej strony		za rok:	2023	2022	Przeoszt. dane porów. za poprzedni okres
2	Inwestycje w nieruchomości oraz wartości niematerialne i prawne				
3	Na aktywa finansowe, w tym:		0,00	0,00	
a)	w jednostkach powiązanych				
b)	w pozostałych jednostkach		0,00	0,00	
	1) nabycie aktywów finansowych				
	2) udzielone pożyczki długoterminowe		0,00	0,00	
4	Inne wydatki inwestycyjne				
III	Przepływy pieniężne netto z działalności inwestycyjnej (I-II)		-402 084,60	-425 886,20	
C	Przepływy środków pieniężnych z działalności finansowej				
I	Wpływy		0,00	1 065 077,70	
1	Wpływy netto z wydania udziałów (emisji akcji) i innych instrumentów kapitałowych oraz dopłat do kapitału		0,00	645 077,70	
2	Kredyty i pożyczki		0,00	420 000,00	
3	Emisja dłużnych papierów wartościowych				
4	Inne wpływy finansowe				
II	Wydatki		7 500,00	39 500,00	
1	Nabycie udziałów (akcji) własnych				
2	Dywidendy i inne wypłaty na rzecz właścicieli				
3	Inne, niż wypłaty na rzecz właścicieli, wydatki z tytułu podziału zysku				
4	Spląty kredytów i pożyczek		7 500,00	39 500,00	
5	Wykup dłużnych papierów wartościowych				
6	Z tytułu innych zobowiązań finansowych				
7	Płatności zobowiązań z tytułu umów leasingu finansowego		0,00	0,00	
8	Odsetki		0,00	0,00	
9	Inne wydatki finansowe				
III	Przepływy pieniężne netto z działalności finansowej (I-II)		-7 500,00	1 025 577,70	
D	Przepływy pieniężne netto, razem (A.III±B.III±C.III)		-418 832,88	466 206,05	
E	Bilansowa zmiana stanu środków pieniężnych, w tym:		-418 832,88	466 206,05	
	– zmiana stanu środków pieniężnych z tytułu różnic kursowych				
F	Środki pieniężne na początek okresu		469 049,74	2 843,69	
G	Środki pieniężne na koniec okresu (F±D), w tym:		50 216,86	469 049,74	
	– o ograniczonej możliwości dysponowania				

Dodatkowe informacje i objaśnienia

TRUE GAMES SYNDICATE SPÓŁKA AKCYJNA

wszystkie kwoty w złotych

Rozliczenie różnicy pomiędzy podstawą opodatkowania a wynikiem finansowym:

Rozliczenie różnicy pomiędzy podstawą opodatkowania podatkiem dochodowym a wynikiem finansowym (zyskiem, stratą) brutto		Okres bieżący		Okres poprzedni			
		Ogółem:	w tym z zysków kapitałowych:	Ogółem:	w tym z zysków kapitałowych:		
A.	Zysk (strata) brutto za dany rok	-3 668 461,57	—	-2 707 202,58	—		
B.	Przychody zwolnione z opodatkowania *	0,95		1 482,28			
C.	Przychody niepodlegające opodatkowania w roku bieżącym	0,00		0,00			
D.	Przychody podlegające opodatkowania w roku bieżącym, ujęte w księgach rachunkowych lat ubiegłych	0,00		0,00			
E.	Koszty niestanowiące kosztów uzyskania przychodów *, w tym:	3 543 907,68		2 331 668,97			
	pdst. prawna:	Art.	poz.	pkt.	lit.	(informacja uszczegóławiająca, wynikająca z potrzeb lub specyfiki jednostki)	
1)	odpisy amortyzacyjne	16	1	48		3 100 620,40	25 948,84
2)	odpisy aktywów	16				386 226,61	
	pozostałe (mniej niż 20 tys. zł):					57 060,67	2 305 720,13
F.	Koszty nieuznawane za koszty uzyskania przychodów w bieżącym roku, w tym:	18 873,63				58 177,38	
	pdst. prawna:	Art.	poz.	pkt.	lit.	(informacja uszczegóławiająca, wynikająca z potrzeb lub specyfiki jednostki)	
1)	niezapłacone składki ZUS	16	1	57a		0,00	5 396,96
2)	niewypłacone wynagrodzenia	16	1	57		18 873,63	23 089,59
	pozostałe (mniej niż 20 tys. zł):					0,00	29 690,83
G.	Koszty uznawane za koszty uzyskania przychodów w roku bieżącym ujęte w księgach lat ubiegłych	0,00				0,00	0,00
	<i>Dochód (A - B - C + D + E + F - G)</i>	-105 681,21				—	-318 838,51
H.	Strata z lat ubiegłych	0,00				0,00	0,00
I.	Inne zmiany podstawy opodatkowania	0,00				0,00	0,00
J.	Podstawa opodatkowania podatkiem dochodowym	-105 681,00				—	-318 839,00
K.	Podatek dochodowy	0,00				—	0,00

* trwałe różnice pomiędzy zyskiem/stratą dla celów rachunkowych a dochodem/stratą dla celów podatkowych

Załączniki i objaśnienia:

polityka rachunkowości

Załącznik:



omówienie zasad polityki rachunkowości.pdf

informacja dodatkowa

Załącznik:



informacja dodatkowa.pdf


Załącznik:

Załącznik:


Dodatkowe informacje i objaśnienia

TRUE GAMES SYNDICATE SPÓŁKA AKCYJNA


wszystkie kwoty w złotych




Załącznik:




Załącznik:




Załącznik:



Załącznik:



Załącznik:



Załącznik: